

Powiatowy Urząd Pracy w Złotoryi

Stan bezrobocia w powiecie i działania PUP promujące zwiększenie zatrudnienia

Złotoryja – luty 2011 rok

Spis treści

I. STAN I STRUKTURA BEZROBOCIA.....	4
1.Stan bezrobocia	4
1.1 Poziom i stopa bezrobocia.....	4
1.2 Zróżnicowanie terytorialne stanu i dynamiki bezrobotnych	5
1.3 Nowo zarejestrowani („napływ”) i wyrejestrowani („odpływ”) bezrobotni w powiecie w 2010 roku.	6
2. Struktura bezrobocia	6
2.1 Podział bezrobotnych według płci	6
2.2 Podział bezrobotnych według uprawnień do zasiłku	7
2.3 Podział bezrobotnych według wieku.....	7
2.4 Podział bezrobotnych według wykształcenia.....	8
2.5 Podział bezrobotnych według stażu pracy	8
2.6 Podział bezrobotnych według czasu pozostawania bez pracy	9
2.7 Bezrobotni w szczególnej sytuacji na rynku pracy	10
2.8 Podział bezrobotnych według zawodów	11
2.9 Niepełnosprawni bezrobotni i poszukujący pracy.....	11
II. POZYSKIWANIE ŚRODKÓW FINANSOWYCH W 2010 ROKU	12
III. REALIZACJA USŁUG RYNKU PRACY I INSTRUMENTÓW RYNKU PRACY	14
1. Usługi rynku pracy	14
1.1 Pośrednictwo pracy	14
1.2. Usługi EURES.....	15
1.3 Poradnictwo zawodowe.....	16
Spośród osób, które w 2010 r. skorzystały z poradnictwa zawodowego:.....	16
1.4 Klub Pracy.....	17
1.5 Szkolenia	17
2. Instrumenty rynku pracy.	18
2.1 Zwrot kosztów przejazdu.	18
2.2 Zwrot kosztów zakwaterowania.....	19
2.3 Refundacja kosztów wyposażenia i doposażenia stanowiska pracy	19
2.4 Jednorazowe środki na podjęcie działalności gospodarczej.	20
2.5.Refundacja składek ZUS.....	22
2.6.Dodatek aktywizacyjny.	22
2.7.Prace interwencyjne.	22
2.8 Roboty publiczne.....	23

2.9 Staże.....	23
2.10 Stypendium z tytułu dalszej nauki.....	23
2.11 Opieka nad dzieckiem.....	24
2.12 Prace społecznie użyteczne.....	24
3. Aktywizacja zawodowa osób niepełnosprawnych.....	25
3.1 Pośrednictwo pracy.....	25
3.2 Staż.....	26
3.3 Roboty publiczne.....	26
3.4 Prace interwencyjne.....	26
3.5 Klub pracy.....	26
IV. REALIZACJA PROGRAMÓW FINANSOWANYCH Z EUROPEJSKIEGO FUNDUSZU SPOŁECZNEGO W RAMACH PROGRAMU OPERACYJNEGO KAPITAŁ LUDZKI.....	27
V. WYDATKOWANIE ŚRODKÓW FUNDUSZU PRACY.....	29
1. Aktywne formy przeciwdziałania bezrobociu.....	29
2. Pozostałe działania.....	32
3. Struktura wydatków z Funduszu Pracy.....	35

I. STAN I STRUKTURA BEZROBOCIA

1. Stan bezrobocia

1.1 Poziom i stopa bezrobocia

Liczba bezrobotnych w powiecie złotoryjskim w 2010 roku przedstawia się następująco:

Wyszczególnienie	Koniec XII 2009	Koniec III 2010	Koniec VI 2010	Koniec IX 2010	Koniec XII 2010
Powiat	4 130	4 332	3 912	3 838	4 183

Liczba bezrobotnych na koniec grudnia 2010 roku wyniosła 4 183 osoby i jest o 53 osoby większa w porównaniu do stanu z końca grudnia 2009 roku. Najwyższy poziom liczby bezrobotnych osiągnęła w miesiącu lutym. 4 520 osób. Od miesiąca marca następował jego systematyczny spadek aż do miesiąca października.

Poziom stopy bezrobocia.

Wyszczególnienie	Koniec XII 2009	Koniec III 2010	Koniec VI 2010	Koniec IX 2010	Koniec XI 2010
Powiat	26,1	27,3	25,2	24,8	24,9

W porównaniu do stanu z końca kwietnia 2009 roku (mimo wzrostu liczby bezrobotnych) stopa bezrobocia na terenie powiatu złotoryjskiego utrzymała się na tym samym poziomie i wynosi 25,4%.

1.2 Zróżnicowanie terytorialne stanu i dynamiki bezrobotnych

Powiatowy Urząd Pracy w Złotorzy obejmuje swoim zasięgiem miasta: Złotorzyja i Wojcieszów, miasto i gminę Świerzawa oraz gminy: Pielgrzymka, Zagrodno i Złotorzyja. Liczba bezrobotnych w poszczególnych jednostkach przedstawia się następująco:

Powiat	Liczba bezrobotnych 31.12.2009 r.		Liczba bezrobotnych 31.12.2010 r.		Wzrost/ spadek	Dynamika w %
	Ogółem	Kobiety	Ogółem	Kobiety	Ogółem	Ogółem
M. Złotorzyja	1235	590	1262	588	27	102,2
Wojcieszów	428	207	430	211	2	100,5
M.iG. Świerzawa	885	424	901	484	16	101,8
G. Złotorzyja	618	287	623	311	5	100,8
Pielgrzymka	461	236	465	254	4	100,9
Zagrodno	503	235	502	245	-1	99,8
Razem	4 130	1979	4183	2 106	53	101,2

W porównaniu do stanu z końca grudnia poprzedniego roku, z wyjątkiem gminy Zagrodno, we wszystkich gminach powiatu odnotowano niewielki wzrost liczby bezrobotnych. W omawianym okresie dynamika kształtowała się na poziomie 101,62%. Najmniejszą dynamikę odnotowano w gminie Zagrodno, największą natomiast w mieście Złotorzyja.

1.3 Nowo zarejestrowani („napływ”) i wyrejestrowani („odpływ”) bezrobotni w powiecie w 2010 roku.

Okres	Nowo zarejestrowani „napływ”	Bezrobotni wyrejestrowani „odpływ”	W tym podjęcia pracy
2010	6 624	6 571	2 250
2009	6364	5760	1838

W wskaźnik płynności rynku określający stosunek odpływu z bezrobocia w związku z podjęciem pracy do napływu do bezrobocia w tym samym czasie kształtuje się na poziomie 34,0 % i jest o ponad 5 punktów procentowych korzystniejszy niż w tym samym okresie roku ubiegłego.

2. Struktura bezrobocia

2.1 Podział bezrobotnych według płci

	Liczba zarejestrowanych kobiet i mężczyzn XII 2009			Liczba zarejestrowanych kobiet i mężczyzn XII 2010		
	kobiety	mężczyźni	udział % kobiet w ogólnej liczbie bezrobotnych	kobiety	mężczyźni	udział % kobiet w ogólnej liczbie bezrobotnych
Ogółem	1979	2151	47,9	2 106	2077	50,3

Według stanu na koniec 2010 roku większą grupę stanowią bezrobotne kobiety w liczbie 2106 osób co stanowi 50,3% ogółu bezrobotnych. W porównaniu do stanu z końca 2009 roku udział ten zwiększył się o ponad 2 punkty procentowe.

2.2 Podział bezrobotnych według uprawnień do zasiłku

Wyszczególnienie	Koniec XII 2009		Koniec XII 2010	
	z prawem do zasiłku	bez prawa do zasiłku	z prawem do zasiłku	bez prawa do zasiłku
Powiat	770	3360	669	3514
% w ogóle bezrobotnych	18,6	81,4	16,0	84,0

W porównaniu do stanu z końca 2009 roku udział bezrobotnych uprawnionych do zasiłku w ogólnej liczbie bezrobotnych jest o ponad 2 punkty procentowe niższy.

2.3 Podział bezrobotnych według wieku

Wiek	Koniec XII 2009	Koniec XII 2010
18 - 24	844	881
25 - 34	1161	1146
35 - 44	754	759
45 - 54	950	916
55 - 59	357	395
60 i więcej	64	86

Według stanu na koniec grudnia 2010 r. najliczniejszą grupą są bezrobotni w wieku 25- 34 lata oraz 45-54 lata. Stanowią one odpowiednio 27,3 % i 21,9 % ogółu bezrobotnych zarejestrowanych w powiecie.

2.4 Podział bezrobotnych według wykształcenia

Wykształcenie	Koniec XII 2009	Koniec XII 2010
Wyższe	178	237
Policealne i śr. zaw.	670	710
Średnie ogólne	305	349
Zasadnicze zawodowe	1499	1443
Gimnazjalne i podst.	1478	1444

Na terenie powiatu złotoryjskiego w dalszym ciągu dominują bezrobotni z wykształceniem podstawowym (gimnazjalnym) i zasadniczym zawodowym. Ich udział w ogólnej liczbie bezrobotnych wynosi prawie 69,0%. Natomiast niewielki udział mają bezrobotni z wykształceniem wyższym tylko 5,7 %

2.5 Podział bezrobotnych według stażu pracy

Staż pracy	Koniec XII 2009	Koniec XII 2010
do 1 roku	510	536
1 - 5	1037	1074
5 - 10	608	606
10 - 20	725	724
20 - 30	474	460
30 i więcej	89	81
bez stażu	687	702

Jak z powyższej tabeli wynika największą grupę stanowią osoby o stażu pracy od 1 do 5 lat oraz o stażu od 10 do 20 lat. W dalszym ciągu znaczny udział w ogólnej liczbie bezrobotnych mają osoby bez stażu i o stażu do 1 roku. Stanowią oni 29,6 % ogółu bezrobotnych.

2.6 Podział bezrobotnych według czasu pozostawania bez pracy

Czas pozostawania bez pracy	Koniec XII 2009	Koniec XII 2010
do 1 m-ca	358	393
1 - 3	1113	1079
3 - 6	664	687
6 - 12	776	731
12 – 24	589	716
Powyżej 24m-cy	630	577

Cechą charakterystyczną dla powiatu złotoryjskiego jest wysoki udział w ogólnej liczbie bezrobotnych, osób pozostających bez pracy powyżej 12 miesięcy. Udział ten kształtuje się na poziomie 30,1 % ogółu bezrobotnych. Mimo wzrostu liczby bezrobotnych w stosunku do stanu z końca grudnia 2009 r. udział ten nieco się zmniejszył.

2.7 Bezrobotni w szczególnej sytuacji na rynku pracy

Bezrobotni	Koniec XII 2009	Koniec XII 2010
Do 25 roku życia	844	881
Długotrwale bezrobotni	2161	2 313
Powyżej 50 roku życia	943	966
Bez kwalifikacji zawodowych	1272	1 288
Bez doświadczenia zawodowego	902	946
Bez wykształcenia średniego	2977	2 887
Samotnie wychowujący dziecko do 18 roku życia	414	456
Którzy po odbyciu kary pozbawienia wolności nie podjęli zatrudnienia	71	93
Niepełnosprawni	231	238
Które nie podjęły zatrudnienia po urodzeniu dziecka	492	474

Z przedstawionych powyżej danych wynika, że liczba bezrobotnych będących w szczególnej sytuacji na rynku pracy prawie w każdej z grup zwiększyła się w stosunku do stanu z końca grudnia 2009 roku. Największy odsetek podobnie jak w 2009 roku stanowią osoby bez wykształcenia średniego i długotrwale bezrobotne. Odpowiednio 69,1% i 55,3 % ogółu bezrobotnych. Zaś najmniej liczną grupą są które po odbyciu kary pozbawienia wolności nie podjęły zatrudnienia oraz osoby niepełnosprawne. Odpowiednio 2,2% i 5,7% ogółu bezrobotnych.

2.8 Podział bezrobotnych według zawodów

Najwięcej bezrobotnych na terenie powiatu złotoryjskiego zarejestrowanych jest w następujących zawodach:

- sprzedawca	- 210 osób
- ślusarz	- 120 osób
- technik ekonomista	- 108 osób
- obuwnik	- 91 osób
- technik mechanik	- 74 osoby
- mechanik samochodów osobowych	- 72 osoby
- technik handlowy	- 72 osoby
- murarz	- 71 osób
- piekarz	- 63 osoby

Ponad 300 innych zawodów posiadanych przez bezrobotnych z powiatu złotoryjskiego reprezentowanych jest przez 1 do 56 bezrobotnych.

2.9 Niepełnosprawni bezrobotni i poszukujący pracy

Rok	Liczba niepełnosprawnych		
	Ogółem	w tym bezrobotnych	w tym poszukujących pracy
2010	322	238	84
2009	417	231	186

Liczba osób niepełnosprawnych zarejestrowanych w Powiatowym Urzędzie Pracy Złotoryi zmniejszyła się w stosunku do stanu z końca roku 2009 o 95 osób.

II. POZYSKIWANIE ŚRODKÓW FINANSOWYCH W 2010 ROKU

Na podstawie rozporządzenia Rady Ministrów z dnia 17 lipca 2009 r. w sprawie algorytmu ustalania kwot środków Funduszu Pracy na finansowanie zadań w województwie, zgodnie z podziałem dokonany przez samorząd województwa według kryteriów określonych przez sejmik województwa, Minister Pracy i Polityki Społecznej ustalił dla Powiatu Złotoryjskiego na rok 2010 kwotę **7 376 800,00 zł** (algorytm).

W lutym wystąpiliśmy w ramach Programu Operacyjnego Kapitał Ludzki z wnioskiem dofinansowanie realizacji projektu „Aktywność drogą do sukcesu zawodowego”. Na jego realizację Minister Pracy i Polityki Społecznej przyznał nam kwotę **3 972 100,00 zł**.

Chcąc aktywnie wspierać lokalny rynek pracy złożyliśmy w marcu kolejny wniosek o przyznanie dodatkowych środków Funduszu Pracy w wysokości **1 434 000 zł** z rezerwy Ministra Pracy i Polityki Społecznej na realizację Programu aktywizacji zawodowej osób do 30 roku życia. Decyzją z dnia 17 maja 2010 r. Minister przyznał dla naszego powiatu środki we wnioskowanej wysokości.

Pod koniec lipca br. Minister ogłosił nabór na realizację, ze środków rezerwy Funduszu Pracy będącej w dyspozycji Ministra Pracy i Polityki Społecznej, następujących programów na rzecz promocji zatrudnienia, łagodzenia skutków bezrobocia i aktywizacji zawodowej:

- Program na rzecz osób bezrobotnych, zwolnionych z pracy z przyczyn nie dotyczących pracowników, związanych z trudnościami gospodarczymi lub niewypłacalnością pracodawców w warunkach kryzysu ekonomicznego.
- Program dla osób korzystających ze środków na rozwój małej i średniej przedsiębiorczości
- Program na rzecz bezrobotnych będących w szczególnej sytuacji na rynku pracy określonych w art. 49 ustawy.
- Program związany z aktywizacją osób bezrobotnych na terenach, których miały miejsce klęski żywiołowe.

Powiatowy Urząd Pracy złożył wnioski o przyznanie środków na realizację każdego Programu.

W sierpniu otrzymaliśmy decyzję Ministra przyznającą kwotę **446 700 zł** na realizację Programu na rzecz osób bezrobotnych, zwolnionych z pracy z przyczyn nie dotyczących pracowników, związanych z trudnościami gospodarczymi lub niewypłacalnością pracodawców w warunkach kryzysu ekonomicznego, a w miesiącu wrześniu decyzję przyznającą kwotę **2000 500 zł** na realizację pozostałych programów, tym

- **963 700 zł** na Program dla osób korzystających ze środków na rozwój małej i średniej przedsiębiorczości
- **964 800 zł** na Program na rzecz bezrobotnych będących w szczególnej sytuacji na rynku pracy określonych w art. 49 ustawy.
- **72 000 zł** na Program związany z aktywizacją osób bezrobotnych na terenach, których miały miejsce klęski żywiołowe.

W miesiącu październiku pozyskaliśmy dodatkowe środki z rezerwy ministra na Program dla osób korzystających ze środków na rozwój małej i średniej przedsiębiorczości w kwocie **84 000,00 zł**.

Mając na względzie, że sygnalizowane zwolnienia z przyczyn nie leżących po stronie pracownika faktycznie były mniejsze i tym samym liczba osób zarejestrowanych jako bezrobotne z powodu powyższych zwolnień była niewielka, wykorzystanie w tym roku budżetowym przyznanej kwoty na Program na rzecz osób bezrobotnych, zwolnionych z pracy z przyczyn nie dotyczących pracowników, związanych z trudnościami gospodarczymi lub niewypłacalnością pracodawców w warunkach kryzysu ekonomicznego okazało się nie możliwe. Liczba potencjalnych beneficjentów Programu okazała się znacznie mniejsza niż pierwotnie szacowano. Zgodnie z "Zasadami przyznawania środków z Funduszu Pracy ... w 2010 roku" nie jest możliwe przesunięcie tych środków na realizację innych programów finansowanych z rezerwy Ministra. W związku z powyższym zmuszeni byliśmy zwrócić nie wykorzystaną kwotę w wysokości **290 000,00 zł**.

Łączna kwota środków Funduszu Pracy jaka może być wydatkowana w 2010 r. na realizację programów na rzecz promocji zatrudnienia, łagodzenia skutków bezrobocia i aktywizacji zawodowej wynosi aktualnie **15 024 100 zł**.

W związku z mającą miejsce na terenie powiatu powodzią, dodatkowo wystąpiliśmy o przyznanie z rezerwy Funduszu Pracy środków na finansowanie zadań określonych w ustawie z dnia 24 czerwca 2010 r. o szczególnych rozwiązaniach związanych z usuwaniem skutków powodzi z 2010 r. (Dz. U. nr 123, poz. 835, z późn. zm.). Środki w kwocie **7 500, 00 zł** zostały przyznane na realizację robót publicznych dla poszkodowanej jednej osoby, która osobiście i na własny rachunek prowadzi działalność w zakresie produkcji rolnej oraz na sfinansowanie zasiłków dla bezrobotnych przez okres 30 dni dla 2 poszkodowanych bezrobotnych, którzy we wrześniu i październiku tego roku tracili prawo do zasiłku dla bezrobotnych z powodu upływu okresu jego pobierania.

III. REALIZACJA USŁUG RYNKU PRACY I INSTRUMENTÓW RYNKU PRACY

1. Usługi rynku pracy

1.1 Pośrednictwo pracy

1.1.1 Oferty pracy

W okresie 12 miesięcy 2010 r. Powiatowy Urząd Pracy pozyskał 2501 pracy. W analogicznym okresie roku ubiegłego pozyskano 2317oferty pracy. Podstawowym źródłem informacji o wolnych miejscach pracy są oferty zgłaszane przez pracodawców.

Oferty pracy zgłoszone w okresie od 01.01.2010 r. do 31.12.2010 r.

Okres	Liczba ofert	Z tego		
		Praca subsydiowana	Sektor publiczny	Dla niepełnosprawnych
2010	2501	2168	503	29
2009	2317	1939	438	40

Procentowy udział ofert prac subsydiowanych w ogólnej liczbie ofert pracy kształtuje się na poziomie 86,7% i w stosunku do poprzedniego wzrósł o 2,9 punkty procentowe.

W omawianym okresie najwięcej ofert pracy wpłynęło w zawodach:

- robotnik gospodarczy
- sprzedawca
- pracownik biurowy
- robotnik budowlany

Podział złożonych ofert według gmin:

Gminy	Liczba ofert w 2009 r.
M. Złotoryja	1290
M i Gm. Świerzawa	248
M. Wojcieszów	211
Gm. Złotoryja	208
Gm. Zagrodno	84
Gm. Pielgrzymka	175
Spoza Powiatu	285
Razem	2501

1.1.2 Podjęcia pracy

W 2010 r. z tytułu podjęć pracy wykreślono **2250** osób bezrobotnych. W ramach prac subsydiowanych pracę podjęło 429 osób. Stanowią one 19,1% wszystkich podjęć pracy w powiecie.

Podjęcia pracy w okresie od 01.01.2010 r. do 31.12.2010 r.

Rok	Podjęcia pracy ogółem	Z tego					
		Praca stała (w tym: w ZPCH)	sezonowa	Roboty publiczne	Prace interwencyjne	Jednorazowe środki na podjęcie dział. gosp.	Refundacja kosztów doposażenia i wyposażenia stanowiska pracy
2010	2250	1813	8	72	87	121	146
2009	1838	1444	54	65	65	124	86

W tym samym okresie roku ubiegłego prace podjęło 1838 bezrobotnych, w tym 340 w ramach prac subsydiowanych co stanowiło 18,5% wszystkich podjęć pracy w powiecie.

1.2. Usługi EURES

EURES jest siecią współpracy publicznych służb zatrudnienia oraz innych organizacji regionalnych, krajowych i międzynarodowych działających w obszarze zatrudnienia.

Usługi EURES realizowane są na terenie państw Unii Europejskiej i Europejskiego Obszaru Gospodarczego i polegają m.in. na:

- udzielaniu bezrobotnym i poszukującym pracy pomocy w znalezieniu zatrudnienia zgodnie z prawem swobodnego przepływu pracowników UE,
- udzielaniu pracodawcom pomocy w pozyskiwaniu pracowników,
- inicjowaniu i organizowaniu kontaktów bezrobotnych i poszukujących pracy z pracodawcami,
- informowaniu o sytuacji na rynku pracy.

W 2010 roku z usług EURES skorzystało 1 379 osób (w 2009 r. 1058 osób), w tym w ramach kontaktów indywidualnych 238 osób oraz w ramach spotkań grupowych 1141 osób.

1.3 Poradnictwo zawodowe

Poradnictwo zawodowe polega na udzielaniu bezrobotnym i poszukującym pracy pomocy w wyborze odpowiedniego zawodu, miejsca zatrudnienia oraz pracodawcom w doborze kandydatów do pracy na stanowiska wymagające szczególnych predyspozycji psychofizycznych. A w szczególności na udzielaniu:

1) bezrobotnym i poszukującym pracy pomocy w wyborze odpowiedniego zawodu i miejsca zatrudnienia, w szczególności na:

- a) udzielaniu informacji o zawodach, rynku pracy oraz możliwościach szkolenia i kształcenia,
- b) udzielaniu porad z wykorzystaniem standaryzowanych metod ułatwiających wybór zawodu, zmianę kwalifikacji, podjęcie lub zmianę zatrudnienia, w tym badaniu zainteresowań i uzdolnień zawodowych,
- c) kierowaniu na specjalistyczne badania psychologiczne i lekarskie umożliwiające wydanie opinii o przydatności zawodowej do pracy i zawodu albo kierunku szkolenia,
- d) inicjowaniu, organizowaniu i prowadzeniu grupowych porad zawodowych dla bezrobotnych i poszukujących pracy;

2) pracodawcom pomocy w doborze kandydatów do pracy, w szczególności na udzielaniu informacji i doradztwie w tym zakresie.

W ramach świadczonych usług w zakresie poradnictwa zawodowego, doradca zawodowy każdorazowo udostępnia zainteresowanym zgromadzone w Sali Informacji Zawodowej materiały zawodoznawcze, teczki zawodów, publikacje, informatory oraz filmy o zawodach itp.

W 2010 r. z pomocy doradcy zawodowego przy wyborze odpowiedniego zawodu, kierunku szkolenia zawodowego, rodzaju zatrudnienia skorzystało z:

- indywidualnych informacji zawodowych – 268 osób,
- porad indywidualnych – 1 477 osób, w tym 831 z rozmów wstępnych
- porad grupowych – 8 osób,
- grupowych informacji zawodowych – 829 osób.

Spośród osób, które w 2010 r. skorzystały z poradnictwa zawodowego:

- 170 osób uczestniczyło w szkoleniach,
- 179 osób podjęło pracę lub podjęło działalność gospodarczą,
- 121 osób otrzymało jednorazowo środki na podjęcie działalności gospodarczej
- 140 osób skierowano do Klubu Pracy

1.4 Klub Pracy

Klub Pracy udziela pomocy polegającej na przygotowaniu bezrobotnych i poszukujących pracy do lepszego radzenia sobie w poszukiwaniu i podejmowaniu zatrudnienia w szczególności przez:

- 1) uczestnictwo w szkoleniu z zakresu umiejętności poszukiwania pracy,
- 2) uczestnictwo w zajęciach aktywizacyjnych,
- 3) dostęp do informacji i elektronicznych baz danych służących uzyskaniu umiejętności poszukiwania pracy i samozatrudnienia.

W 2010 r. w zajęciach organizowanych przez Klub Pracy wzięło udział 330 bezrobotnych, z tego 13 osób wzięło udział w szkoleniu z zakresu umiejętności poszukiwania pracy a 317 osób uczestniczyło w zajęciach aktywizacyjnych.

Pośród osób, które skorzystały z zajęć organizowanych w Klubie Pracy:

- 34 osoby podjęło pracę,
- 32 osoby podjęło staż,
- 18 osób uczestniczyło w szkoleniach.

1.5 Szkolenia

Usługi szkoleniowe dla bezrobotnych finansowane z Funduszu Pracy mają na celu zwiększenie szans bezrobotnych na uzyskanie zatrudnienia lub innej pracy zarobkowej, podwyższania kwalifikacji zawodowych lub zwiększania aktywności zawodowej. Szkolenia bezrobotnych są organizowane w formie szkoleń indywidualnych tzn. na podstawie wniosku bezrobotnego ze wskazanym szkoleniem i uzasadnieniem celowości szkolenia, bądź w formie szkoleń grupowych, po uprzedniej analizie potrzeb szkoleniowych osób bezrobotnych i zapotrzebowania lokalnego rynku pracy.

W okresie 12 miesięcy 2010 r. Powiatowy Urząd Pracy w Złotorii przeszkolił **279** osób bezrobotnych i **1 osobę** poszukującą pracy.

Kierując się potrzebami lokalnego rynku pracy Urząd zorganizował szkolenie grupowe dla **10 osób** bezrobotnych w zakresie: magazynier + kierowca wózków jezdniowych z napędem silnikowym z bezpieczną wymianą butli gazowych + uprawnienia UDT, szkolenie grupowe dla **10 osób** w zakresie: opiekunki-usługi pielęgnacyjne i szkolenie grupowe dla **5 osób** w zakresie: asystent ds. kadrowo-płacowych z obsługą programu PŁATNIK oraz **14 osób** w zakresie aktywnego poszukiwania pracy – Klub Pracy.

Szkoleniami indywidualnymi, czyli szkoleniami organizowanymi na podstawie wniosków bezrobotnych ze wskazaniem szkolenia oraz uzasadnieniem jego celowości objęto **240 osób** i **1 osoba** poszukująca pracy.

Bezrobotni i poszukujący pracy szkolili się w różnorodnym zakresie m.in. uzyskanie prawa jazdy różnych kategorii, pracownik ochrony fizycznej osób i mienia z licencją II stopnia, eksploatacja instalacji i urządzeń gazowych oraz sieci ciepłych, operator maszyn i urządzeń różnego typu, spawanie w metodzie MAG i TIG, kierowca wózków jezdniowych z napędem silnikowym z wymianą butli gazowych, brukarz w zakresie układania nawierzchni z kostki brukowej, opiekunka w zakresie usług pielęgnacyjnych i gospodarczych, obsługa kas fiskalnych,

podstawy obsługi komputera, przedsiębiorczość, drwal-operator pilarek, intensywny kurs języka niemieckiego dla opiekunów osób starszych, komputerowe wspomaganie działalności handlowej, zarządzanie kadrami i płacami, rachunkowość od podstaw do poziomu samodzielnego księgowego bilansisty, fryzjer-stylista, stylizacja paznokci najnowszymi metodami, przewóz towarów niebezpiecznych – ADR.

Zwrot kosztów dojazdów z tytułu przejazdu na szkolenie otrzymało **191 osób**. Po ukończeniu szkolenia zatrudnienie podjęło **80 osób**, co stanowi **28,6%** przeszkolonych bezrobotnych i poszukujących pracy.

Liczba osób przeszkolonych z uwzględnieniem podziału na gminy oraz podjęcia pracy.

Gminy	Ilość osób	Podjęcia pracy po ukończeniu szkolenia
Miasto Złotoryja	119	29
Gmina Złotoryja	44	15
M.i G. Świerzawa	44	13
Miasto Wojcieszów	12	5
Gmina Pielgrzymka	30	11
Gmina Zagrodno	31	7
Razem	280	80

2. Instrumenty rynku pracy.

2.1 Zwrot kosztów przejazdu.

Starosta może dokonać z Funduszu Pracy przez okres do 12 miesięcy zwrotu kosztów przejazdu z miejsca zamieszkania i powrotu do miejsca zatrudnienia lub innej pracy zarobkowej, odbywania u pracodawcy stażu, przygotowania zawodowego w miejscu pracy, szkolenia lub odbywania zajęć z zakresu poradnictwa zawodowego osobie, która spełnia warunki określone w ustawie.

W analizowanym okresie zwrócono koszty 1257 osobom.

2.2 Zwrot kosztów zakwaterowania.

Starosta może dokonywać przez okres do 12 miesięcy zwrotu kosztów zakwaterowania osobie, która spełnia łącznie następujące warunki:

- na podstawie skierowania pup podjęła zatrudnienie lub inną pracę zarobkową, przygotowanie zawodowe w miejscu pracy lub szkolenie poza miejscem zamieszkania w miejscowości, do której czas dojazdu i powrotu do miejsca stałego zamieszkania wynosi łącznie 3 godziny dziennie,
- mieszka w hotelu lub wynajętym mieszkaniu w miejscowości lub w pobliżu miejscowości, w której jest zatrudniona, wykonuje inną pracę zarobkową, odbywa staż, przygotowanie zawodowe w miejscu pracy,
- uzyskuje wynagrodzenie w wysokości nieprzekraczającej 200% minimalnego wynagrodzenia za pracę obowiązującego w miesiącu, za który dokonywany jest zwrot kosztów zakwaterowania.

W 2010 roku Urząd zwrócił koszty zakwaterowania jednej osobie w związku z podjęciem stażu poza miejscem zamieszkania.

2.3 Refundacja kosztów wyposażenia i doposażenia stanowiska pracy.

Starosta ze środków Funduszu Pracy może zrefundować podmiotowi prowadzącemu działalność gospodarczą koszty wyposażenia lub doposażenia stanowiska pracy dla skierowanego bezrobotnego pod warunkiem utrzymania utworzonego stanowiska pracy przez okres co najmniej 2 lat.

W okresie od stycznia do końca grudnia 2010 roku Powiatowy Urząd Pracy w Złotoryi podpisał z 80 pracodawcami umowy o refundację kosztów wyposażenia lub doposażenia stanowisk pracy dla 113 bezrobotnych skierowanych przez urząd Pracy.

Refundacja dotyczyła takich stanowisk, jak:

- kelner,
- kucharz,
- sprzedawca,
- krawcowa,
- pomoc stolarza,
- monter sieci telekomunikacyjnych,
- robotnik budowlany,
- pomoc kuchenna,
- barman,
- mechanik blacharz,
- pracownik leśny,
- operator piły,
- kierowca ciągnika,
- kierowca- operator wózków jezdniowych,
- specjalista ds. rynku nieruchomości,
- księgowy,
- pracownik biurowy –asystent projektanta,
- drukarz sitodrukowy,
- technik farmaceutyczny,
- spawacz,
- mechanik samochodowy,

- recepcjonista,
- pokojowa,
- pracownik administracyjny,
- ślusarz,
- specjalista ds. marketingu i handlu,
- spedytor,
- operator koparko –ładowarki,
- wulkanizator,
- tynkarz,
- kierowca samochodu osobowego,
- operator solarium,
- monter instalacji CO i ciepłej wody,
- konserwator budynków – ogrodnik,
- elektromechanik,
- cukiernik,
- blacharz samochodowy,
- kurier,
- praczka,
- operator sprzętu ciężkiego
- pracownik ochrony fizycznej
- administrator sieci informatycznej
- stolarz
- frezer,
- serwisant sprzętu komputerowego
- sekretarka
- kierownik magazynu
- operator maszyn i urządzeń do rozdrabniania i sortowania surowców mineralnych
- obuwnik przemysłowy

2.4 Jednorazowe środki na podjęcie działalności gospodarczej.

Bezrobotny, który zamierza rozpocząć działalność gospodarczą może ubiegać się o pomoc finansową z Funduszu Pracy w formie jednorazowej dotacji na podjęcie działalności gospodarczej.

Od stycznia do końca grudnia 2010 roku takie środki otrzymało 121 osób, w tym 56 w ramach Programu Operacyjnego Kapitał Ludzki. Udzielone wsparcie obejmowało następujące rodzaje działalności:

- sprzedaż detaliczna prowadzona przez domy sprzedaży wysyłkowej i Internet,
- działalność taksówek osobowych,
- fryzjerstwo i pozostałe zabiegi kosmetyczne,
- pozostała działalność w zakresie opieki zdrowotnej, gdzie indziej niesklasyfikowana,
- działalność związana z wystawianiem przedstawień artystycznych,
- działalność fotograficzna,
- produkcja pozostałych wyrobów z tworzyw sztucznych,
- roboty budowlane związane ze wznoszeniem budynków mieszkalnych i niemieszkalnych,
- malowanie i szklenie,
- konserwacja i naprawa pojazdów samochodowych, z wyłączeniem motocykli,

- działalność pozostałych agencji transportowych,
- produkcja konstrukcji metalowych i ich części,
- sprzedaż hurtowa i detaliczna motocykli, ich naprawa i konserwacja oraz sprzedaż hurtowa i detaliczna akcesoriów do nich,
- przygotowanie terenu pod budowę,
- produkcja wyrobów z drutu, łańcuchów i sprężyn,
- sprzedaż hurtowa drewna, materiałów budowlanych i wyposażenia sanitarnego,
- obiekty noclegowe turystyczne i miejsca krótkotrwałego zakwaterowania,
- sprzedaż detaliczna części i akcesoriów do pojazdów samochodowych, z wyłączeniem motocykli,
- sprzedaż detaliczna dywanów, chodników i innych pokryć podłogowych oraz pokryć ściennych prowadzona w wyspecjalizowanych sklepach,
- cięcie, formatowanie i wykańczanie kamienia,
- transport drogowy towarów,
- wykonywanie pozostałych robót budowlanych wykończeniowych,
- leasing finansowy,
- niespecjalistyczne sprzątanie budynków i obiektów przemysłowych,
- sprzedaż detaliczna obuwia i wyrobów skórzanych prowadzona w wyspecjalizowanych sklepach,
- pozostała działalność usługowa, gdzie indziej niesklasyfikowana,
- wynajem i dzierżawa maszyn i urządzeń budowlanych,
- działalność związana z oprogramowaniem,
- konserwacja i naprawa mebli i wyposażenia domowego,
- sprzedaż detaliczna artykułów używanych prowadzona w wyspecjalizowanych sklepach,
- wykonywanie konstrukcji i pokryć dachowych,
- wykonywanie instalacji wodno-kanalizacyjnych, ciepłych, gazowych i klimatyzacyjnych,
- działalność usługowa związana z leśnictwem,
- sprzedaż detaliczna prowadzona na straganach i targowiskach,
- produkcja pozostałych mebli,
- restauracje i inne stałe placówki gastronomiczne,
- pozyskiwanie drewna,
- pozostała działalność usługowa, gdzie indziej niesklasyfikowana z wyłączeniem ubezpieczeń i funduszy emerytalnych,
- produkcja pozostałych wyrobów stolarskich i ciesielskich dla budownictwa,
- wykonywanie pozostałych instalacji budowlanych,
- posadzkarstwo; tapetowanie i oblicowywanie ścian,
- pozostała działalność profesjonalna, naukowa i techniczna, gdzie indziej niesklasyfikowana,
- działalność związana z produkcją filmów, nagrań wideo i programów telewizyjnych
- wynajem i dzierżawa maszyn i urządzeń budowlanych
- pozostała działalność pocztowa i kurierska
- działalność agencji reklamowych
- działalność związana z oprogramowaniem
- pozostała działalność w zakresie opieki zdrowotnej, gdzie indziej niesklasyfikowanej
- pozostałe pozaszkolne formy edukacji, gdzie indziej niesklasyfikowane
- działalność fotograficzna
- działalność związana z zagospodarowaniem terenów zieleni
- pozostałe drukowanie

2.5. Refundacja składek ZUS.

Jedną z form pomocy dla pracodawcy przy zatrudnieniu skierowanego bezrobotnego jest jednorazowa refundacja poniesionych kosztów z tytułu opłacanych składek na ubezpieczenie społeczne w związku zatrudnieniem tego bezrobotnego. Refundacja następuje po upływie 12 miesięcy za zatrudnionego bezrobotnego w pełnym wymiarze czasu pracy przez okres co najmniej 12 miesięcy i jeżeli po upływie tego okresu skierowany bezrobotny jest nadal zatrudniony.

W okresie 12 miesięcy 2010 r. pracodawcy nie wyrazili zainteresowania tą formą wsparcia.

2.6. Dodatek aktywizacyjny.

Bezrobotnemu posiadającemu prawo do zasiłku przysługuje dodatek aktywizacyjny jeżeli:

w wyniku skierowania przez powiatowy urząd pracy podjął zatrudnienie w niepełnym wymiarze czasu Pracy obowiązującym w danym zawodzie lub służbie i otrzymuje wynagrodzenie niższe od minimalnego wynagrodzenia (z wyjątkiem skierowania do prac interwencyjnych, robót publicznych lub na stanowiska pracy, którego koszty wyposażenia lub doposażenia zostały zrefundowane)

z własnej inicjatywy podjął zatrudnienie lub inną pracę zarobkową (z wyjątkiem zatrudnienia u pracodawcy, u którego był zatrudniony lub wykonywał inną pracę zarobkową bezpośrednio przed zarejestrowaniem jako bezrobotny).

Starosta przyznaje dodatek aktywizacyjny po udokumentowaniu podjęcia zatrudnienia lub wykonywania innej pracy zarobkowej oraz wysokości osiąganego wynagrodzenia od dnia złożenia wniosku.

W 2010 r. dodatek aktywizacyjny z tytułu podjęcia pracy z własnej inicjatywy, przyznano 264 osobom.

2.7. Prace interwencyjne.

Prace interwencyjne są jedną z aktywnych form przeciwdziałania bezrobociu, które między innymi stwarzają szanse dalszego zatrudnienia po okresie częściowej refundacji wynagrodzenia oraz składki na ubezpieczenie społeczne zatrudnionych bezrobotnych.

Pracodawcy ubiegający się o uruchomienie prac interwencyjnych muszą spełniać warunki określone m.in. ustawą o pomocy publicznej.

W 2010 r. prace interwencyjne uruchomiono w 38 zakładach pracy, w tym 27 zaliczanych do sektora prywatnego oraz w 11 z sektora publicznego.

Zatrudnienie w ramach prac interwencyjnych podjęło 87 bezrobotnych.

Według podziału na zawody najwięcej osób zatrudnionych zostało jako: pracownik biurowy i robotnik gospodarczy i sprzedawca..

2.8 Roboty publiczne

Roboty publiczne mają na celu zatrudnienie bezrobotnego w okresie nie dłuższym niż 12 miesięcy przy wykonywaniu prac organizowanych m. in. przez gminy, jeżeli prace te są finansowane lub dofinansowywane ze środków samorządu terytorialnego, budżetu państwa, funduszy celowych, organizacji pozarządowych, spółek wodnych i ich związków.

Roboty publiczne na terenie Powiatu Złotoryjskiego w tym roku zostały zorganizowane we wszystkich gminach (z wyjątkiem miasta Złotoryja) głównie w ramach programu „Bezrobotni dla gospodarki wodnej i ochrony przeciwpowodziowej”. Objęto nimi łącznie 72 bezrobotnych, w tym 15 osób w ramach programu Aktywizacji osób bezrobotnych na terenach których miały miejsce klęski żywiołowe oraz dla 1 rolnika poszkodowanego w wyniku powodzi.

2.9 Staże.

Staż oznacza nabywanie przez bezrobotnych umiejętności praktycznych do wykonywania pracy przez wykonywanie zadań w miejscu pracy bez nawiązywania stosunku pracy z pracodawcą.

Ze stażu mogą korzystać osoby bezrobotne w wieku do 25 roku życia, przez okres do 12 m-cy lub osoby bezrobotne, które są w szczególnej sytuacji na rynku pracy o których mowa w art. 49 ustawy przez okres do 6 m-cy.

W okresie 12 miesięcy 2010 r. stażami objęto 1725 bezrobotnych (w 2009 roku 1491 bezrobotnych). W ramach staży bezrobotni zdobywali doświadczenie zawodowe w takich zawodach jak: pracownik biurowy, sprzedawca, ekonomista, mechanik samochodowy, robotnik budowlany, handlowiec, fryzjer, barman, cukiernik.

Po zakończonych stażach zatrudnienie podjęło 229 osób.

2.10 Stypendium z tytułu dalszej nauki.

Bezrobotnemu do 25 roku życia będącymi jednocześnie bez kwalifikacji zawodowych starosta może przyznać stypendium z tytułu podjęcia dalszej nauki w szkole ponadpodstawowej lub ponad gimnazjalnej dla dorosłych albo w szkole wyższej w systemie wieczorowym lub zaocznym starosta na wniosek bezrobotnego przyznaje stypendium na okres 12 m-cy od dnia rozpoczęcia nauki. Stypendium przysługuje pod warunkiem m.in. nie przekroczenia wysokości dochodu na osobę w rodzinie w rozumieniu przepisów o pomocy społecznej uprawniającego do świadczenia z pomocy społecznej.

W 2010 roku przyznano 2 stypendia z tytułu dalszej nauki.

Inną formą pomocy dla osób uczących się jest możliwość sfinansowania przez Starostę z Funduszu Pracy kosztów studiów podyplomowych do wysokości 100%, jednak nie więcej niż 300% przeciętnego wynagrodzenia. Z tej formy aktywizacji w okresie 12 miesięcy 2010r. skorzystało **9 osób** bezrobotnych, z czego **3 osoby** w trakcie odbywania studiów podjęły zatrudnienie.

2.11 Opieka nad dzieckiem.

Bezrobotnym samotnie wychowującym dziecko do lat 7, po udokumentowaniu poniesionych kosztów mogą być refundowane koszty opieki nad dzieckiem, jeżeli bezrobotny podejmie zatrudnienie lub inną pracę zarobkową lub zostanie skierowany na staż, przygotowanie zawodowe w miejscu pracy lub szkolenie pod warunkiem nie przekroczenia wysokości kryterium dochodowego na osobę w rodzinie, w rozumieniu przepisów o pomocy społecznej.

W 2009 r. koszty opieki nad dzieckiem refundowano 28 osobom, które odbywały staż bądź podjęły zatrudnienie.

2.12 Prace społecznie użyteczne.

Prace społecznie użyteczne to prace wykonywane przez bezrobotnych, organizowane przez gminę, organizacje lub instytucje statutowo zajmujące się pomocą charytatywną lub na rzecz społeczności lokalnej.

Beneficjentami prac społecznie użytecznych są bezrobotni bez prawa do zasiłku korzystający ze świadczeń z pomocy społecznej.

W 2010 roku prace społecznie użyteczne zorganizowano w 4 gminach, utworzono 97 miejsca pracy. Bezrobotni pracują na rzecz społeczności lokalnej wykonując prace porządkowe.

3. Aktywizacja zawodowa osób niepełnosprawnych.

Sprawozdanie miesięczne z Powiatowego Urzędu Pracy w Złotoryi za miesiąc grudzień 2010 r.

Osoby niepełnosprawne	Ogółem	Znaczny stopień niepełnosprawności	Umiarkowany stopień niepełnosprawności	Lekki stopień niepełnosprawności
Liczba osób zarejestrowanych na koniec m.-ca, w tym:	322	18	62	242
w tym kobiety	145	13	33	99
Osoby bezrobotne w tym:	238	4	32	202
w tym kobiety	107	4	19	84
Z prawem do zasiłku	36	1	9	26
w tym kobiety	17	1	5	11
Bez prawa do zasiłku	202	3	23	176
w tym kobiety	90	3	14	73
Poszukujący pracy	84	14	30	40
w tym kobiety	38	9	14	15

3.1 Pośrednictwo pracy

W okresie 12 miesięcy 2010 r. do PUP w Złotoryi wpłynęło 110 ofert dla osób niepełnosprawnych.. W ramach zgłoszonych ofert 109 osób zostało aktywizowanych. Zakłady pracy chronionej zgłosiły 12 ofert pracy, w ramach których zatrudniono 4 osoby niepełnosprawne W Zakładzie Aktywności Zawodowej w Świerzawie zostały zatrudnione 3 osoby niepełnosprawne

Do zawodów w jakich najczęściej zgłaszano oferty należały:

robotnik gospodarczy;

pracownik biurowy;

składacz opakowań;

operator maszyn do produkcji opakowań z papieru i tektury.

3.2 Staż

W okresie od 01.01.2010 r. do 31.12.2010 r. zostało zgłoszonych 49 ofert staży dla osób niepełnosprawnych, z tego:

15 osób w ramach środków PFRON

15 osób w ramach programów PO POKL

12 osób w ramach środków FP

2 osoby w ramach programu na rzecz osób bezrobotnych zwolnionych z przyczyn nie dot. pracownika

5 osób w ramach art. 49 + IPD

3.3 Roboty publiczne

W okresie od 01.01.2010 r. do 31.12.2010 r. zostały zgłoszone 3 oferty robót publicznych dla niepełnosprawnych.

3.4 Prace interwencyjne

W okresie 12 miesięcy roku 2010 dla osób z orzeczonymi dysfunkcjami zostały zgłoszone 4 oferty prac interwencyjnych.

3.5 Klub pracy

Raz w miesiącu grupa około 10 osób niepełnosprawnych bezrobotnych uczestniczy w **zajęciach aktywizujących** w Klubie Pracy.

Raz w miesiącu na terenie PUP organizowane są **grupowe spotkania informacyjne** mające na celu zapoznanie niepełnosprawnych osób bezrobotnych z prawami i obowiązkami oraz z możliwościami korzystania z usług i instrumentów rynku pracy.

Na dzień 31.12.2010r. Indywidualnym Planem Działania jest objęta grupa 36 osób niepełnosprawnych. Działania te mają na celu doprowadzenie do podjęcia odpowiedniej pracy i adresowane są głównie do osób mających poważne trudności w znalezieniu zatrudnienia oraz pozostających w rejestrze nieprzerwanie przez okres 180 dni.

3.6. Prace społecznie użyteczne.

W okresie od 01.01.2010 r. do 31.12.2010 r. została zgłoszona 1 oferta prac społecznie użytecznych dla osoby niepełnosprawnej.

IV. REALIZACJA PROGRAMÓW FINANSOWANYCH Z EUROPEJSKIEGO FUNDUSZU SPOŁECZNEGO W RAMACH PROGRAMU OPERACYJNEGO KAPITAŁ LUDZKI

Powiatowy Urząd Pracy w Złotoryi w 2010 roku kontynuował realizację projektu systemowego „*Aktywność drogą do sukcesu zawodowego*” w ramach Poddziałania 6.1.3 PO KL " Poprawa zdolności do zatrudnienia oraz podnoszenie poziomu aktywności zawodowej osób bezrobotnych". **Projekt o wartości 3 987 228 zł jest realizowany w okresie od 1 marca 2010 r. do 31 grudnia 2010 r.**

Adresaci projektu:

Osoby zarejestrowane w Powiatowym Urzędzie Pracy w Złotoryi jako bezrobotne, w szczególności osoby znajdujące się w szczególnej sytuacji na rynku pracy, wymienione w art. 49 ustawy z dnia 20 kwietnia 2004 r. o promocji zatrudnienia i instytucjach rynku pracy, tj.:

- bezrobotni do 25 roku życia,
- bezrobotni długotrwale lub kobiety, które nie podjęły zatrudnienia po urodzeniu dziecka,
- bezrobotni powyżej 50 roku życia,
- bezrobotni bez kwalifikacji zawodowych, bez doświadczenia zawodowego lub bez wykształcenia średniego,
- bezrobotni samotnie wychowujący co najmniej jedno dziecko do 18 roku życia,
- bezrobotni, którzy po odbyciu kary pozbawienia wolności nie podjęli zatrudnienia,
- bezrobotni niepełnosprawni

W pierwszej kolejności jednak, z pomocy mogły skorzystać osoby, które jeszcze nie otrzymały wsparcia ze strony Powiatowego Urzędu Pracy w Złotoryi ich aktywizowaniu.

Projektem objęto **638 bezrobotnych** z terenu powiatu złotoryjskiego w następujących formach :

- **staży** pozwalających na nabycie praktycznych umiejętności, niezbędnych do wykonywania zawodu w miejscu pracy – **496 osób**,
- **przyznania jednorazowych środków na podjęcie działalności gospodarczej** dla bezrobotnych – **56 osób**
- **szkoleń zawodowych** , mających na celu dostosowanie kwalifikacji do zmieniających się potrzeb rynku pracy poprzez ich nabycie, podniesienie lub zmianę –**86 osób**,

oraz w formie działań towarzyszących :

- **poradnictwa zawodowego**, czyli pomocy w wyborze odpowiedniego zawodu, ustalenie predyspozycji zawodowych , udzielanie informacji o aktualnych trendach na rynku pracy oraz możliwościach szkolenia i kształcenia,

- **pośrednictwa pracy**, czyli m.in. dostępu do aktualnej bazy ofert zatrudnienia,
- **zwrot kosztów przejazdu** do miejsca odbywania szkolenia i stażu.

Powiatowy Urząd Pracy w partnerstwie z Federacją Pracodawców Polski Zachodniej w Legnicy kontynuuje realizację w ramach POKL Priorytet VI Rynek pracy otwarty dla wszystkich Projektu badawczego „**Barometr lokalnego rynku Pracy**”

Zasadniczym celem projektu realizowanego w okresie od 1 stycznia 2009 r. do 31 grudnia 2010 r. jest poprawa skuteczności działań wspierających aktywność na lokalnym rynku pracy w powiecie złotoryjskim, a w szczególności: zdobycie wiedzy o sytuacji bieżącej oraz przewidywanej na lokalnym rynku pracy, zidentyfikowanie sektorów wrażliwych - szczególnie ważnych dla regionu, określenie oczekiwań pracodawców odnośnie pożądaných kwalifikacji i usług szkoleniowych, zdiagnozowanie kierunków oraz wagi migracji zarobkowych na terenie regionu, opracowanie skutecznego narzędzia obserwacji lokalnego rynku pracy, a także wypracowanie narzędzi skutecznego reagowania na zmiany zachodzące na lokalnym rynku pracy.

Powyższe cele zostaną osiągnięte poprzez współpracę dwóch stron - Urzędu Pracy w Złotorzy oraz Federacji Pracodawców Polski Zachodniej reprezentującej lokalnych pracodawców, którzy kształtują lokalny rynek pracy i widzą jego rzeczywiste potrzeby.

Projekt ma charakter badawczy. Wykorzystanie różnych źródeł informacji umożliwi uzyskanie informacji od osób, które potencjalnie mogą prezentować różny punkt widzenia na badane kwestie. Zakłada przeprowadzenie kompleksowych badań w obszarze lokalnych uwarunkowań rozwoju - historii i stanu bieżącego lokalnego rynku pracy, kierunków rozwoju i potencjału lokalnego rynku pracy.

Przeprowadzone zostanie badanie sektorów wrażliwych, szczególnie ważnych z punktu widzenia lokalnego rynku pracy, których kondycja decyduje o sytuacji na lokalnym rynku. Ponadto, w oparciu o przygotowaną koncepcję, opracowane zostaną narzędzia monitoringu rynku pracy.

Efektom wdrożenia monitoringu będzie stworzenie narzędzia, umożliwiającego kształtowanie lokalnego rynku, m.in.. Poprzez prognozowanie i badanie trendów i tendencji, opracowanie koncepcji szkoleń i przekwalifikowania, wspieranie nowych inicjatyw i przyciąganie inwestorów.

Najważniejszym rezultatem projektu będzie opracowanie i wdrożenie narzędzia efektywnego monitoringu (barometru) lokalnego rynku pracy, które spowoduje wzrost efektywności polityki rynku pracy w powiecie oraz wzrost atrakcyjności i konkurencyjności powiatu, podniesienie jakości życia w powiecie, jak również umożliwi dostosowanie programów szkoleń dla bezrobotnych do aktualnych i przyszłych potrzeb lokalnego rynku pracy. Realizacja projektu umożliwi także właściwe przygotowanie Powiatu Złotoryjskiego do zmian w przyszłości, podwyższenie kompetencji i kwalifikacji mieszkańców zgodnie z przewidywanymi trendami rozwojowymi

V. WYDATKOWANIE ŚRODKÓW FUNDUSZU PRACY

Wydatki z Funduszu Pracy na koniec 2010 r. wyniosły 22 529,7 tys.zł, w tym:

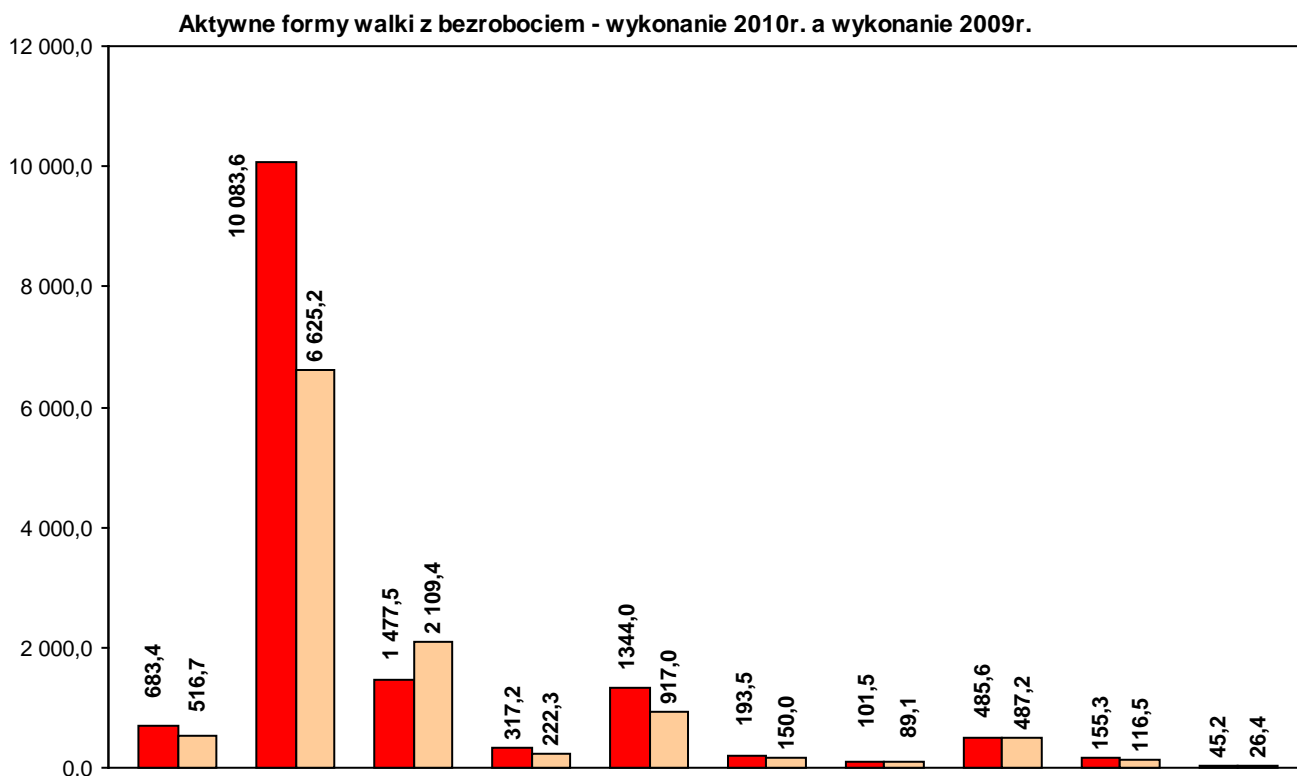
- na finansowanie aktywnych form przeciwdziałania bezrobociu – 14 886,8 tys.zł. stanowiąc ponad połowę wszystkich wydatków Funduszu Pracy.
- na finansowanie pozostałych zadań – 7 642,9 tys.zł

1. Aktywne formy przeciwdziałania bezrobociu

Programy na rzecz przeciwdziałania bezrobociu realizowane były w ramach limitu przyznanego przez Ministra Pracy i Polityki Społecznej pismem z dnia 26.02.2010r. w wysokości 7 376,8 tys.zł.

Dodatkowo Powiatowy Urząd Pracy w Złotorzy otrzymał środki z rezerwy Marszałka Województwa w kwocie 3 972,1 tys.zł. na realizację projektu systemowego współfinansowanego z Europejskiego Funduszu Społecznego w ramach POKL Poddziałanie 6.1.3 pt. „Aktywność drogą do sukcesu zawodowego” oraz z rezerwy Ministra Pracy i Polityki Społecznej w kwocie 3 675,2 tys. zł.

Łączna wartość pozyskanych do dyspozycji powiatu złotoryjskiego w 2010 r. środków wyniosła 15 024,1 tys. zł.



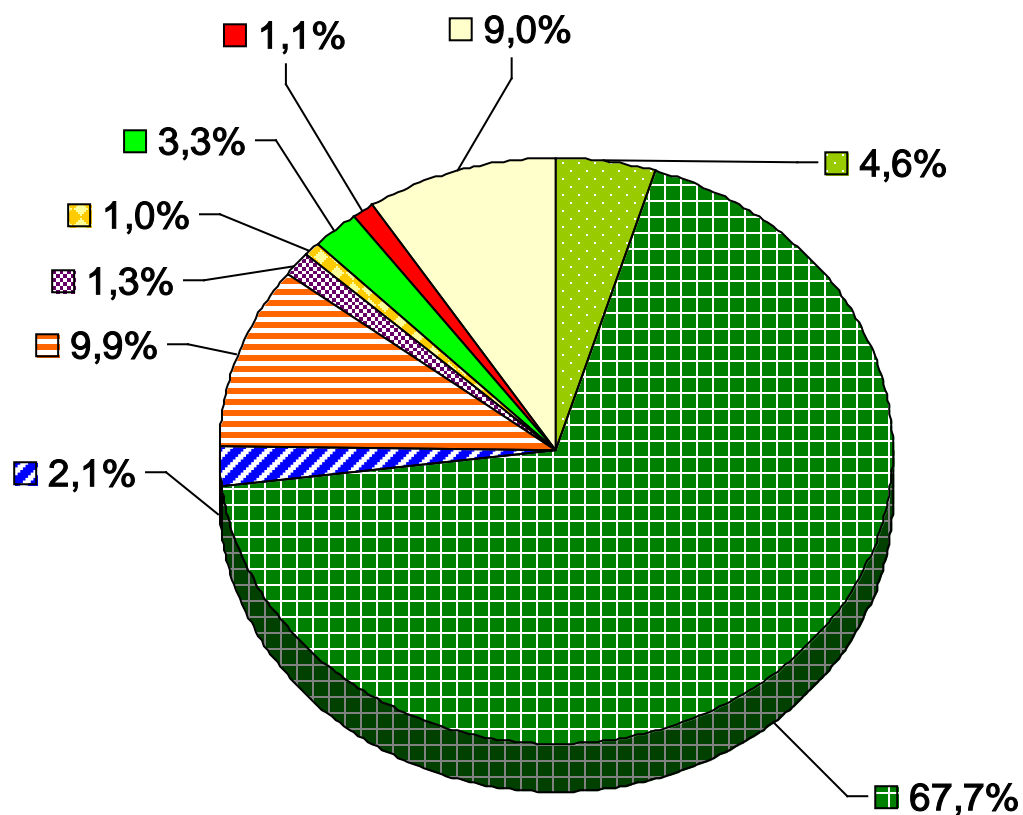
Wydatki za 12 miesięcy 2010 r. z podziałem na poszczególne formy przeciwdziałania bezrobociu z uwzględnieniem projektów PO KL, współfinansowanych z Europejskiego Funduszu Społecznego, realizowanych w ramach poddziałania 6.1.3 przedstawiają się następująco:

Wyszczególnienie	Wydatki na 31.12.2010 r.		
	Fundusz Pracy	PO KL	Razem (2+3)
1	2	3	4
1. Szkolenia	480,1	203,3	683,4
2. Prace interwencyjne	317,2	–	317,2
3. Staże	7 065,6	3018,0	10 083,6
4. Przygotowania zawodowe	–	–	–
5. Środki na podjęcie dział. gospodarczej	801,2	676,3	1 477,5
6. Refundacja wyposażenia stanowisk pracy	1 344,0	–	1 344,0
7. Dojazdy do pracy, koszty zakwaterowania	193,5	–	193,5
8. Opieka nad dzieckiem	25,9	–	25,9
9. Prace społecznie-użyteczne	101,5	–	101,5
10. Roboty publiczne	485,6	–	485,6
11. Refundacje składek ZUS	–	–	–
12. Badania lekarskie	110,4	44,9	155,3
13. Studia podyplomowe	19,3	–	19,3
Razem	10 944,3	3 942,5	14 886,8

Łączne wydatki na aktywne formy przeciwdziałania bezrobociu w 2010 r. wyniosły 14 886,8 tys.zł. W porównaniu do ubiegłego roku jest to kwota wyższa o 2 470,5 tys.zł. Powyższe wydatki stanowią 66,1 % wydatków ogółem. Spośród aktywnych form najwięcej środków, bo aż 67,7% zostało przeznaczonych na finansowanie staży. Jest to kwota 10 083,6 tys.zł. i obejmuje wartość wypłaconych stypendiów, opłaconych składek na ubezpieczenie emerytalne, rentowe i wypadkowe, a także zwrot kosztów dojazdów.

Wydatki na inne aktywne formy były niższe, a ich udział w ogólnym koszcie kształtował się następująco: jednorazowe środki na rozpoczęcie działalności gospodarczej – 9,9%, refundacja wyposażenia stanowiska pracy – 9,0%, szkolenia – 4,6%, roboty publiczne – 3,3%, prace interwencyjne – 2,1%, zwrot kosztów dojazdów do pracy i koszty zakwaterowania – 1,3%, koszty badań lekarskich – 1,0%, pozostałe – 1,1%.

Udział % aktywnych form przeciwdziałania bezrobociu



■ szkolenia - 4,6 %
■ staże - 67,7 %
■ prace interwencyjne - 2,1 %
■ środki na podjęcie działalności gospodarczej - 9,9%
■ dojazdy do pracy, zakwaterowanie - 1,3%
■ badania lekarskie - 1,0 %
■ roboty publiczne - 3,3%
■ pozostałe - 1,1 %
■ refundacja wyposażenia stanowiska pracy - 9,0%

2. Pozostałe działania

Oprócz programów na rzecz przeciwdziałania bezrobociu i aktywizacji zawodowej powiatowy urząd pracy wykonuje również inne zadania wyznaczone w ustawie o promocji zatrudnienia i instytucjach rynku pracy, których sposób finansowania określa rozporządzenie Rady Ministrów w sprawie algorytmu ustalania kwot środków Funduszu Pracy na finansowanie zadań w województwie.

Można je podzielić na dwie grupy:

- zadania, na które środki z ministerstwa przekazywane są wg faktycznych potrzeb (zasiłki dla bezrobotnych, składki ZUS od tych zasiłków, dodatki aktywizacyjne dla osób posiadających prawo do zasiłku, które podjęły zatrudnienie);
- zadania na realizację których, środki przekazywane są do wysokości ustalonego zgodnie z w/w rozporządzeniem limitu. W roku 2010 wyniósł on 614,5 tys.zł. i przeznaczony był m.in. na koszty obsługi bezrobotnych i pracodawców, koszty przekazywania należnych świadczeń, koszty rozwijania i eksploatacji systemu informatycznego, szkolenia pracowników PUP. W miesiącu lipcu 2010 r. zostały przyznane dodatkowe środki z rezerwy Ministra Pracy i Polityki Społecznej w kwocie 58,8 tys.zł. z przeznaczeniem na koszty wprowadzania, rozwijania i eksploatacji systemu teleinformatycznego i technologii cyfrowych w publicznych służbach zatrudnienia (art.108 ust.1 pkt 34 ustawy z dnia 20.04.2004 r. o promocji zatrudnienia i instytucjach rynku pracy (Dz.U. z 2008 r., Nr 69, [oz.415 z póź. zm.]), a w m-cu wrześniu środki w kwocie 40,0 tys.zł. na dofinansowanie utworzenia Centrum Aktywizacji Zawodowej wymaganego zapisami ustawy o promocji zatrudnienia i instytucjach rynku pracy.

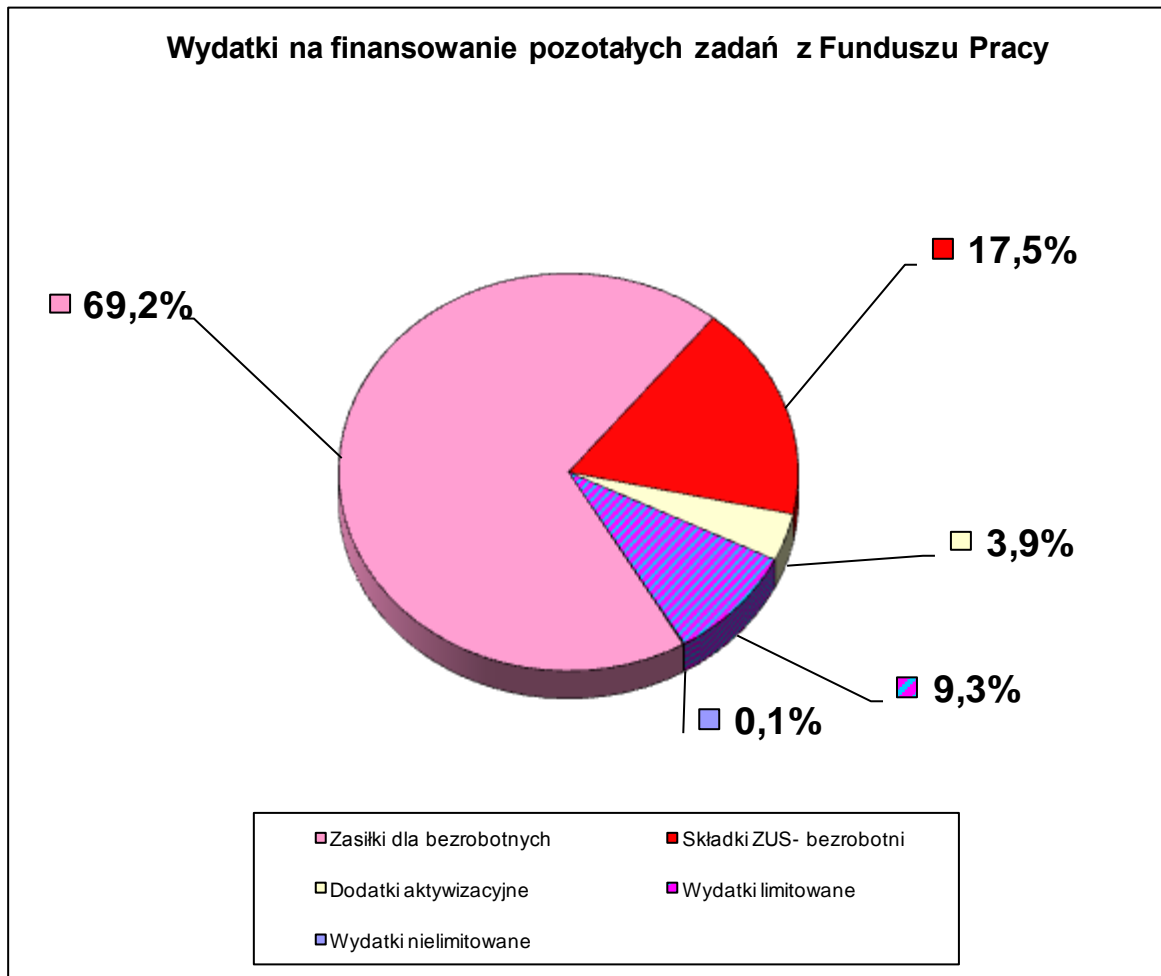
Szczegółowe zestawienie pozostałych zadań oraz wydatków, jakie zostały na nie poniesione do dnia 31.12.2010 r. przedstawia poniższa tabela.

WYSZCZEGÓLNIENIE	Wydatki na 31.12.2010 r. (tys.zł.)
Wydatki nielimitowane, w tym:	6 929,8
1. Zasiłki dla bezrobotnych	5 287,2
2. Składki ZUS- bezrobotni	1 341,2
3. Dodatki aktywizacyjne	295,7
4. Pozostałe nielimitowane	5,7
Wydatki limitowane, w tym:	713,1
1. Koszty komunikowania się z bezrobotnymi i pracodawcami oraz instytucjami i innymi urzędami w tym:	155,1
– opłaty pocztowe	127,2
– połączenia telefoniczne i internet	27,9
2. Koszty przekazywania bezrobotnym należnych świadczeń oraz pracodawcom i innym instytucjom należności wynikających z zawartych umów, w tym:	32,8
– prowizje za wypłaty świadczeń dla bezrobotnych	21,1
– koszty bankowe	11,7
3. Zakup kart rejestracyjnych i innych druków niezbędnych do obsługi bezrobotnych oraz papieru do drukarek i innych materiałów biurowych	51,7
4. Koszty rozwijania i eksploatacji systemu informatycznego	263,5
5. Szkolenia kadr	53,6
6. Dofinansowanie utworzenia CAZ	40,0
7. Koszty ewaluacji projektów współfinansowanych z EFS	15,1
8. Wkład własny w projektach konkursowych PO KL	82,5
9. Inne (koszty sądowe, egzekucyjne, dod. dla pośrednictwa, pozostałe usługi)	18,8
RAZEM	7 642,9

Wydatki na pozostałe zadania, które do dnia 31.12.2010 r. wyniosły 7 642,9 tys.zł., stanowiły 33,9 % wszystkich wydatków Funduszu Pracy.

Najwięcej środków w tej grupie przeznaczono na wypłaty zasiłków dla bezrobotnych – 69,2% i składek na ubezpieczenie emerytalne i rentowe od tych zasiłków – 17,5%.

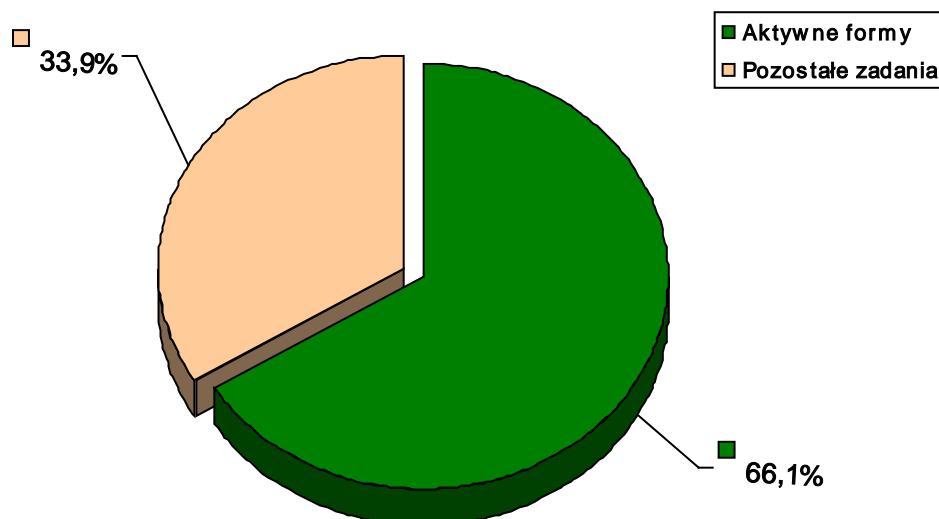
Wykres poniżej obrazuje udział wydatków na zadania finansowane bez ustalania limitu i zadania finansowane w ramach przyznanego limitu.



3. Struktura wydatków z Funduszu Pracy

Wyszczególnienie	Kwota wydatków (tys. zł.)	Udział w wydatkach ogółem (%)
1	2	3
Wydatki ogółem	22 529,7	100,0
w tym:		
1. Aktywne formy	14 886,8	66,1
– szkolenia	683,4	3,0
– prace interwencyjne	317,2	1,4
– staże	10 083,6	44,7
– przygotowanie zawodowe	-	-
– środki na podjęcie działalności gospodarczej	1 477,5	6,6
– refundacja wyposażenia stanowiska pracy	1 344,0	6,0
– dojazdy do pracy, koszty zakwaterowania	193,5	0,9
– opieka nad dzieckiem lub osobą zależną	25,9	0,1
– prace społecznie użyteczne	101,5	0,4
– roboty publiczne	485,6	2,2
– koszty badań lekarskich	155,3	0,7
– studia podyplomowe	19,3	0,1
2. Pozostałe zadania	7 642,9	33,9
– zasiłki dla bezrobotnych	5 287,2	23,5
– składki ZUS – bezrobotni	1 341,2	5,9
– dodatki aktywizacyjne	295,7	1,3
– pozostałe wydatki Nielimitowane	5,7	-
– wydatki limitowane	713,1	3,2

Udział % w wydatkach ogółem



Powiatowy Urząd Pracy oprócz zadań określonych w ustawie o promocji zatrudnienia i instytucjach rynku pracy wykonuje w stosunku do bezrobotnych zadania nałożone przez ustawę o systemie ubezpieczeń społecznych i ustawę o świadczeniach z opieki zdrowotnej finansowanych ze środków publicznych.

Polegają one na zgłaszaniu bezrobotnych do ubezpieczenia społecznego i zdrowotnego, wyrejestrowaniu z tego ubezpieczenia (często wielokrotnego w związku z intensywnym „napływem” i „odpływem” z bezrobocia rejestrowanego), comiesięcznym naliczaniu składek i sporządzaniu dokumentacji do ZUS imiennie dla każdego bezrobotnego (miesięcznie dla około 5200 osób), przekazywaniu naliczonych składek oraz bieżącym dokonywaniu korekt w imiennych dokumentach zgłoszeniowych i rozliczeniowych.

Źródła finansowania dla poszczególnych grup ubezpieczonych bezrobotnych oraz kwoty zapłaconych składek za 12 m-cy 2010 r. przedstawiają się następująco:

- 1) *składki na ubezpieczenie społeczne* (emerytalne, rentowe i wypadkowe) od zasiłków i stypendiów finansowane są w całości z Funduszu Pracy – 3 411,4 tys.zł.
- 2) *składki na ubezpieczenie zdrowotne* finansowane są z dwóch źródeł:
 - z Funduszu Pracy w ramach przyznanych zasiłków i stypendiów – 841,3 tys.zł.
 - z budżetu państwa dla osób bezrobotnych bez prawa do zasiłku – 2 274,0 tys.zł.